



# Mesurer, marquer, plier et pousser d'un seul geste !



**Un nouveau Marqueur d'ourlet thermorésistant avec des marquages en pouces est maintenant disponible !**

## Caractéristiques

La résistance à la chaleur et la perméabilité à la vapeur permettent un contact direct avec le fer à repasser.


La surface antidérapante unique empêche tout décalage.



**NOUVEAU**

### Marqueur d'Ourlet Thermorésistant

< Carré > **7813** pouce




Pour la fabrication de blocs de Dresde et de patchworks géométriques.  
(L x H) 6 x 6 pouces (152,4 x 152,4 mm)



**NOUVEAU**

### Règle Thermique < Grand > **7814** pouce

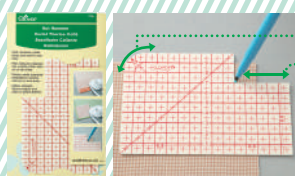


Pour la fabrication de grands objets, tels que des accessoires de décoration de la maison, des rideaux ou des draps. Pour la fabrication d'ourlets longs et de coins en onglet.

(L x H) 4 x 14 pouces  
(101,6 x 355,6 mm)



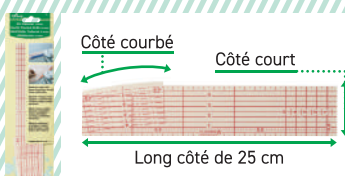
### Marqueur d'ourlet thermorésistant **7700** cm



Pour les bords arrondis des poches  
Pour tracer des lignes  
(L x H) 150,0 x 100,0 mm



### Marqueur d'ourlet thermorésistant (long) **7701** cm



Pour les ourlets de jupe.  
(L x H) 50,0 x 250,0 mm



## Les essentiels du repassage

### Stylet de Précision **7807**

À utiliser sur la table à repasser ou à la machine à coudre. Pointe adhésive pour tenir le tissu. Résistant à la chaleur.



### Tourner point à point **7803**


Tourner chaque point de façon parfaite. Extrémité arrondie avec une pointe pour tourner un point et extrémité effilée pour les détails.



### Barrettes de repassage **4052**

Réalisez des bandes facilement avec le fer. Créez des appliqués 3D et des dessins celtiques avec votre tissu préféré.

Largeurs disponibles :  
6, 9, 12, 15, 18 mm



### Spatule pour les coutures **495**

Idéal pour faire des plis, ouvrir et aplatir la marge de couture d'une pièce.



### Roulez et Presse **7812**

Roulez pour presser une couture ou faire des plis. Rapide, portatif, ergonomique.



### Plaque pour le patchwork «MULTI»

●mm Jauge **57-872**


3 fonctions en une : unités de marquage, tapis de découpe et planche à repasser.

Papier de verre pour tracer les lignes et les patrons sur le tissu car il l'empêche de glisser

Planche de coupe

Feuille antidérapante permettant de garder la planche à repasser en place et protégeant la surface de travail

Pouvant servir de planche à repasser







# Pour répondre aux besoins divers des quilleurs pour le maniement des aiguilles



Dé en Cuir de Forme Naturelle

6038 petit 6039 moyen 6040 grand

Édition limitée



Dé avec Disque Métallique  
< Moyen > 6015

## Caractéristiques

Une forme en trois dimensions pour s'adapter naturellement à votre doigt.  
Sans couture du haut au côté avec une double épaisseur de cuir au bout du doigt.  
Type polyvalent pour un usage universel.

Diamètre intérieur:  
petit:14,5 mm / moyen:16 mm / grand:17,5 mm

6038

6039

6040



## Caractéristiques

Combinaison d'un cuir souple et d'une disquette dentelée.  
Permet de pousser fermement les aiguilles à travers les tissus épais.



Dé en cuir conforme 6028 petit 6029 moyen 6030 grand

6028

6029

6030



Dé avec disquette (moyen) 6014



## Les essentiels du quilting à la main



Aiguilles noir-doré (N° 9/N° 10/N° 12)

4963 Demi-longues  
4973 Longues  
4983 Pour le quilting

Aiguilles noires à perçage doux pour quilleurs exigeants.

Poli le long de l'axe pour un perçage sans effort



Un chas plaqué or pour un enfilage facile

Placage noir pour une résistance accrue à la rouille

4963

4973

4983



Dé avec deux renforts métalliques 616

Du métal dentelé sur le dessus et du cuir souple sur les côtés.

Parfait pour ceux qui se servent du bout de leur doigt pour pousser les aiguilles.



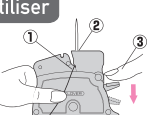
Enfile-aiguille de bureau 4071 violet 4072 vert 4073 rose

Cet enfile-aiguille permet de passer rapidement le fil dans l'aiguille.

Aiguilles applicables :  
Aiguilles à chas ovale avec épaisseur 0.51-0.89mm

### Comment l'utiliser

- 1 Insérer le fil.
- 2 Introduire l'aiguille.
- 3 Press lever.



4071

4072

4073



Épingles Prodig (20 p.) 3210

Ouvrez et fermez aisément d'une main. L'épingle courbée permet de recueillir et tenir le tissu facilement.

