




# Fabriquez vos propres accessoires originaux

## Des combinaisons infinies de fils, de perles et de techniques

### 8 techniques différentes pour confectionner des bracelets



Pour créer des bracelets, placez un fil de chaîne sur le Confectionneur de Bracelets et utilisez une navette et un autre fil, en intégrant des techniques de tissage et de nouage.

### Confectionneur de Bracelets

9943 NOUVEAU

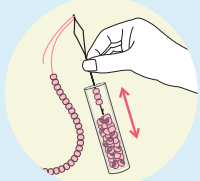
Contenu • Confectionneur de Bracelets : 1 pces.  
• Navette : 2 pces.



### Perlage Rapide 2300

Enfilez rapidement des perles avec l'outil d'enfilage "Perlage rapide". Idéal pour la réalisation d'ouvrages en crochet et de tricot ornés de perles. Vous pouvez ajouter des franges perlées à vos ouvrages, et les embellir avec des perles.

2300



### Aiguilles pour enfilage de perles (N° 10, 13) 233

No.10 0.41 x 54.6 mm x 2

No.13 0.41 x 48.5 mm x 2

233



### Set à fabriquer des pompons

- 3127 mini (20/25mm)
- 3124 petit (35/45mm)
- 3126 grand (65/85mm)
- 3128 très grand (115mm)
- 3129 set (35/45/65/85mm)

\* Taille finale approx. (du diamètre)

De jolis pompons faits en un tour de main ! L'échelle de mesure sur le bras permet de créer très facilement des pompons multicolores.



3127



3124



3126



3128



3129



### Confectionneur de glands

9940 petit 9941 grand

Faites aisément des glands avec du fil à broder, fil de laine et autres.



Taille finale : [petit] 3 à 5 cm [grand] 6 à 10 cm

9940



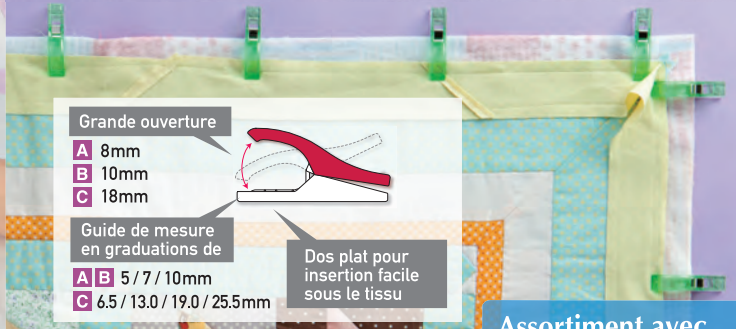
9941



L'épingle courbée permet de recueillir et tenir le tissu facilement.



Peut être utilisée où des Clips ne peuvent se rendre.



Grande ouverture

- A 8mm
- B 10mm
- C 18mm

Guide de mesure en graduations de

- A B 5 / 7 / 10mm
- C 6.5 / 13.0 / 19.0 / 25.5mm

Dos plat pour insertion facile sous le tissu

Assortiment avec 3 tailles de pince en vente maintenant

**Pincines Prodiges**  
(Paquet Gran Variété / 26pcs.)

NOUVEAU

3190



## A Mini Pincines Prodiges

Fixe temporairement des pièces pour quilts, patchworks miniatures ou vêtements de poupées.



## B Pincines Prodiges

Fixe temporairement le passepoil, l'emplacement d'une manche ou la fermeture éclair.



## C Pincines Prodiges Jumbo

Pratiques pour positionner les bordures de quilt, les ouvertures de pochettes et les poignées de sacs.



- A 10 pcs.
- B 10 pcs.
- C 6 pcs.



## Épingles Prodiges 3210

Poussez simplement l'épingle vers le bas. Ouvrez et fermez aisément d'une main.



## Épingles pour l'appliqué 231

Parfaites pour la confection d'appliqués car elles ne font que 2 cm de long. Elles ne dépassent pas du tissu.

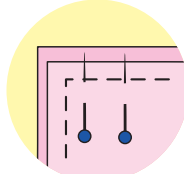


231



## Épingles pour le patchwork 232

Aiguilles effilées à tête fine. La tête en verre résiste à la chaleur du fer à repasser.



232



## Ciseaux pour le patchwork (mini) 493/CW

Les pointes effilées de ces ciseaux permettent une découpe précise et une finition soignée.



493/CW



## Mini-fer II™ avec adaptateur 8003EU / 8004GB

8003EU version EU, sauf UK  
8004GB version UK

Ce petit fer léger est très facile à manipuler et peut être utilisé pour repasser de petites surfaces.



8003EU

8004GB



## Spatule «HERA»™ pour marquer la ligne du motif à appliquer et la ligne de couture 4002

La forme idéale de la spatule et la pointe extra fine utile pour le pliage sont parfaites pour les appliqués.



4002



## Roulez et Pressez 7812

Roulez pour presser une couture ou faire des plis. Rapide, portable, ergonomique.



7812

