

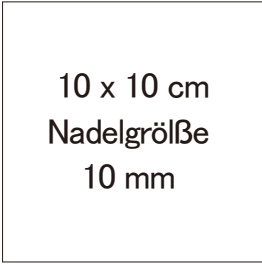
Halswärmerschal

Pompon-Anleitung

Groß: 50 Mal auf das 85 mm-Herstellungsset für Pompons wickeln. 2 Stücke
 Klein: 20 Mal auf das 65 mm-Herstellungsset für Pompons wickeln. 2 Stücke

Strickanleitung


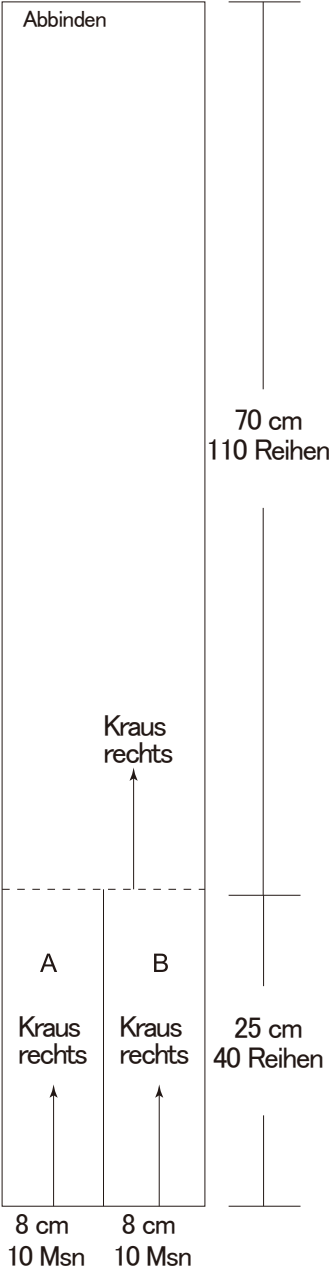
Kraus rechts



16 Reihen

12 Maschen

Partie A :
 Montez 10 mailles.
 Point de mousse sur 40 rangs.
 Gardez les mailles sur l'aiguille.
 Partie B :
 Montez 10 mailles.
 Point de mousse sur 40 rangs.
 Au rang suivant, travaillez à travers les 20 mailles.



Zwei Enden eingrenzen und große Pompons anbringen.